





# CPA 2021-2



**Dom Ricardo**  
F A C U L D A D E





# Cálculo Amostral



<b>Tamanho da população</b> (número de alunos matriculados na aplicação CPA)	<b>75</b>
<b>Grau de confiança (%)</b>	<b>85%</b>
<b>Margem de erro (%)</b>	<b>7%</b>
<b>Tamanho da amostra necessária</b>	<b>45</b>
<b>Total de questionários respondidos</b>	<b>43</b>



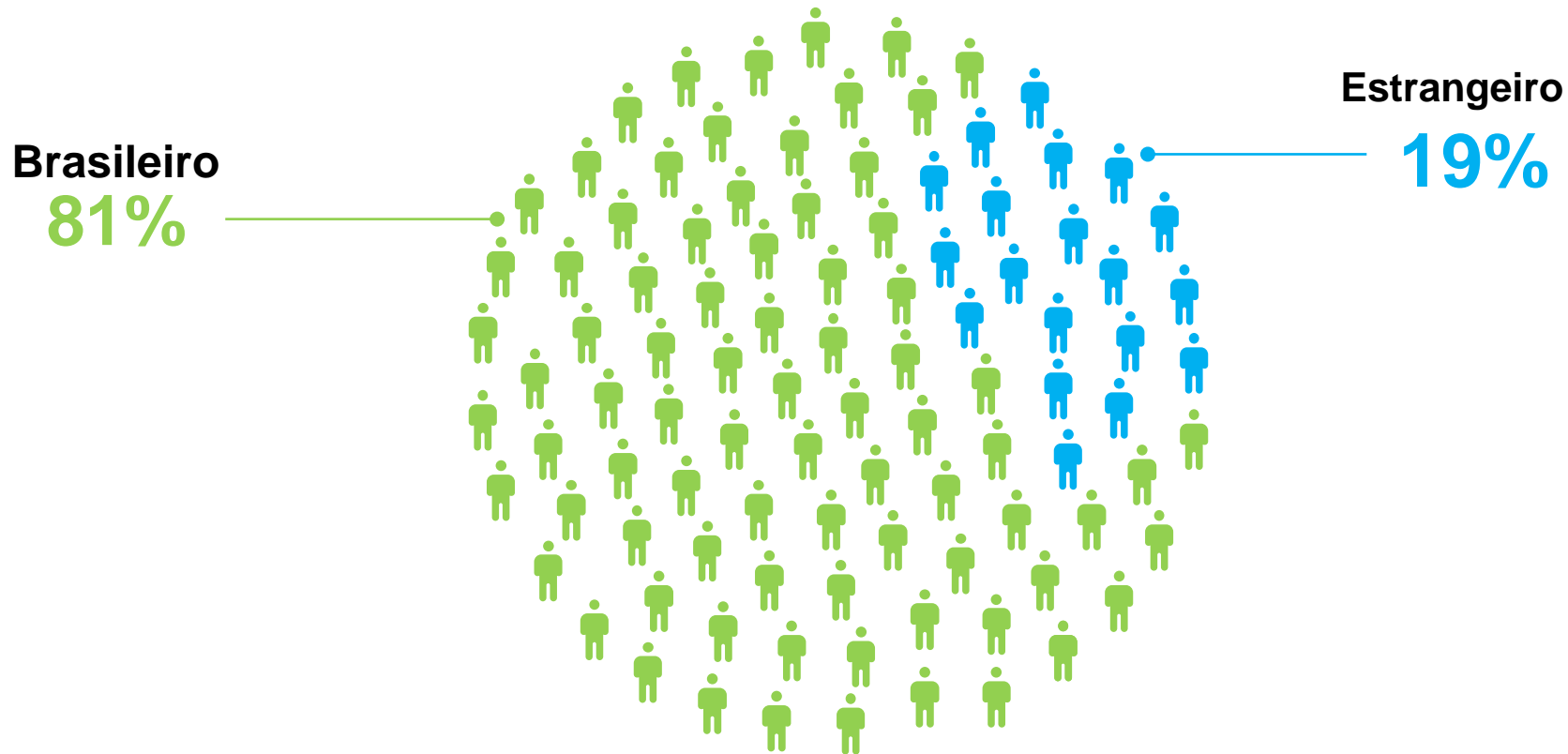
A probabilidade de que a amostra represente com precisão as atitudes e opiniões de uma população (grau de confiança) comumente utilizada é de 95%. No caso da CPA, foram coletadas 2 amostras a menos do que o necessário, portanto aumentando a margem de erro de 5 para 7% e diminuindo o grau de confiança de 95% para 85%, em função do tamanho da população (número de alunos).



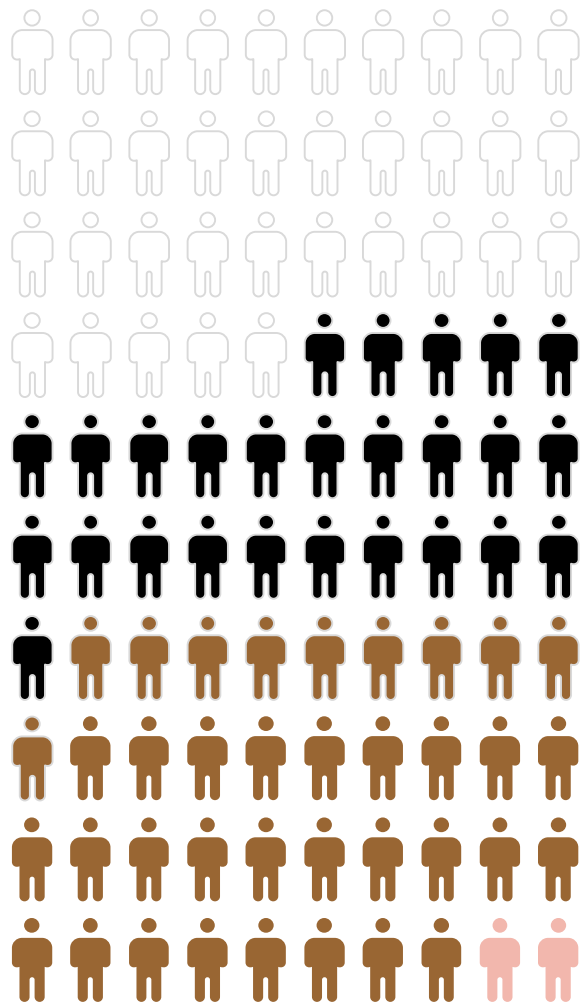
# RESULTADO



# Qual a sua nacionalidade?



# Qual é a sua cor ou raça? (conforme questionário MEC/INEP)



35%  
BRANCA

26%  
PRETA

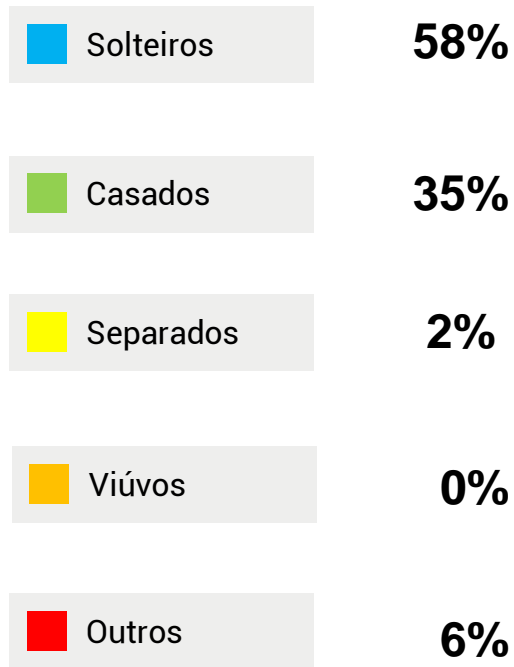

37%  
PARDA

0%  
AMARELA

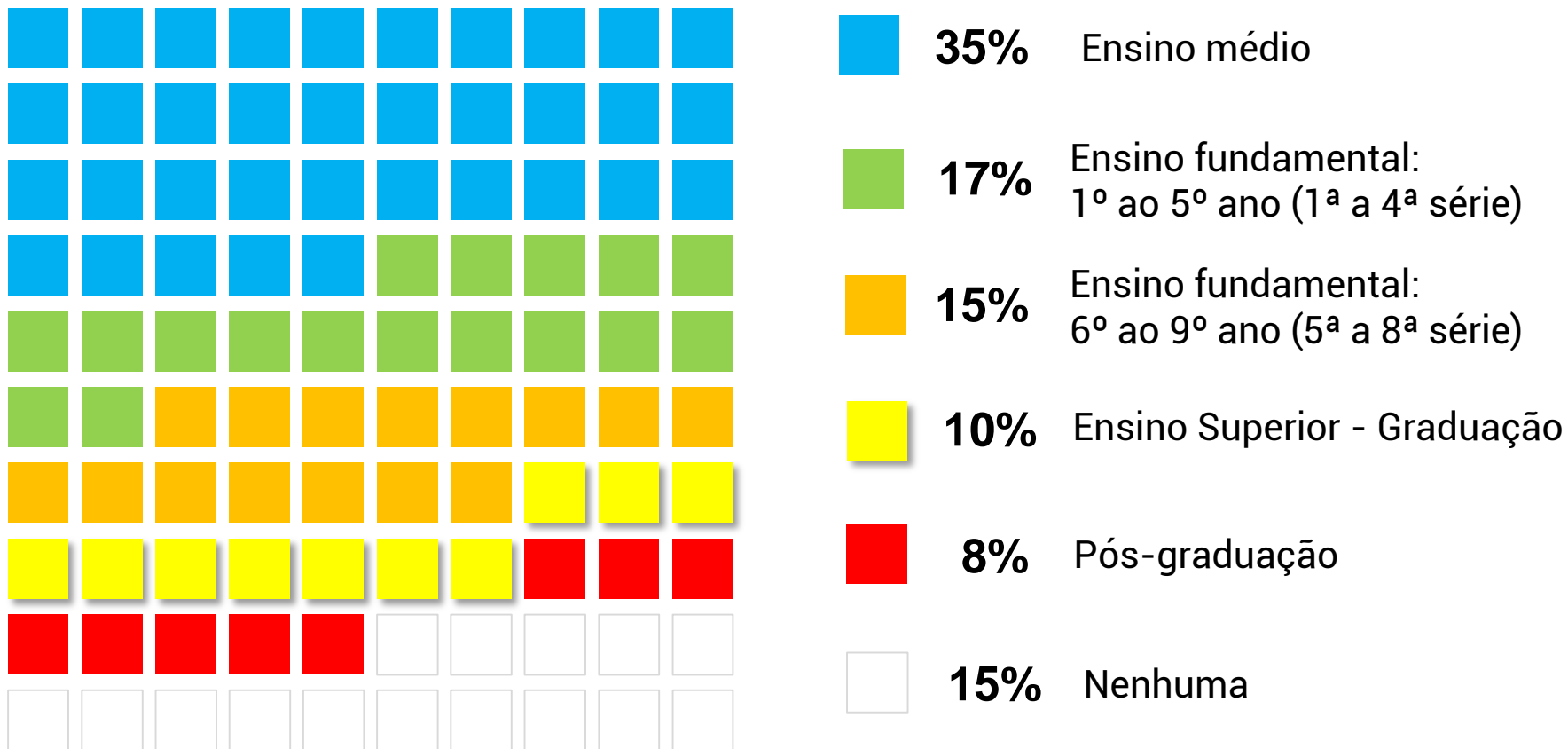
0%  
INDÍGENA

2%  
NÃO QUERO  
DECLARAR

# Qual o seu estado civil?



# Até que etapa de escolarização sua mãe concluiu?



# Com relação a mudança de cidade para estudar






# Com relação a cidade onde está localizada a Faculdade

**44%**

Moro na **mesma cidade** e tenho que me deslocar por um tempo **inferior a 30 min** para chegar até a Faculdade

**19%**

Moro em **outra cidade** e tenho que me deslocar por um tempo **superior a 30 min** para chegar até a Faculdade




**37%**

Moro na **mesma cidade** e tenho que me deslocar por um tempo **superior a 30 min** para chegar até a Faculdade

**0%**

Moro em **outra cidade** e tenho que me deslocar por um tempo **inferior a 30 min** para chegar até a Faculdade

## Qual é a renda total de sua família, incluindo seus rendimentos?




**53%** até 1,5 salário mínimo (até R\$ 1.431,00) de 1,5 a 3 salários mínimo (de R\$ 1.431,00 a R\$ 2.862,00)

**26%** de 3 a 4,5 salários mínimo (de R\$ 2.862,00 a R\$ 4.293,00)

**12%** de 4,5 a 6 salários mínimo: (de R\$ 4.293,00 a R\$ 5.724,00)

**9%** de 6 a 10 salários mínimo: (de R\$ 5.724,00 a R\$ 9.540,00)

# Qual alternativa a seguir melhor descreve sua situação financeira (incluindo bolsas)?



26%

Tenho renda, mas recebo ajuda da família ou de outras pessoas para financiar meus gastos

9%

Tenho renda e contribuo com o sustento da família

12%

Sou o principal responsável pelo sustento da família

12%

Tenho renda e não preciso de ajuda para financiar meus gastos

37%

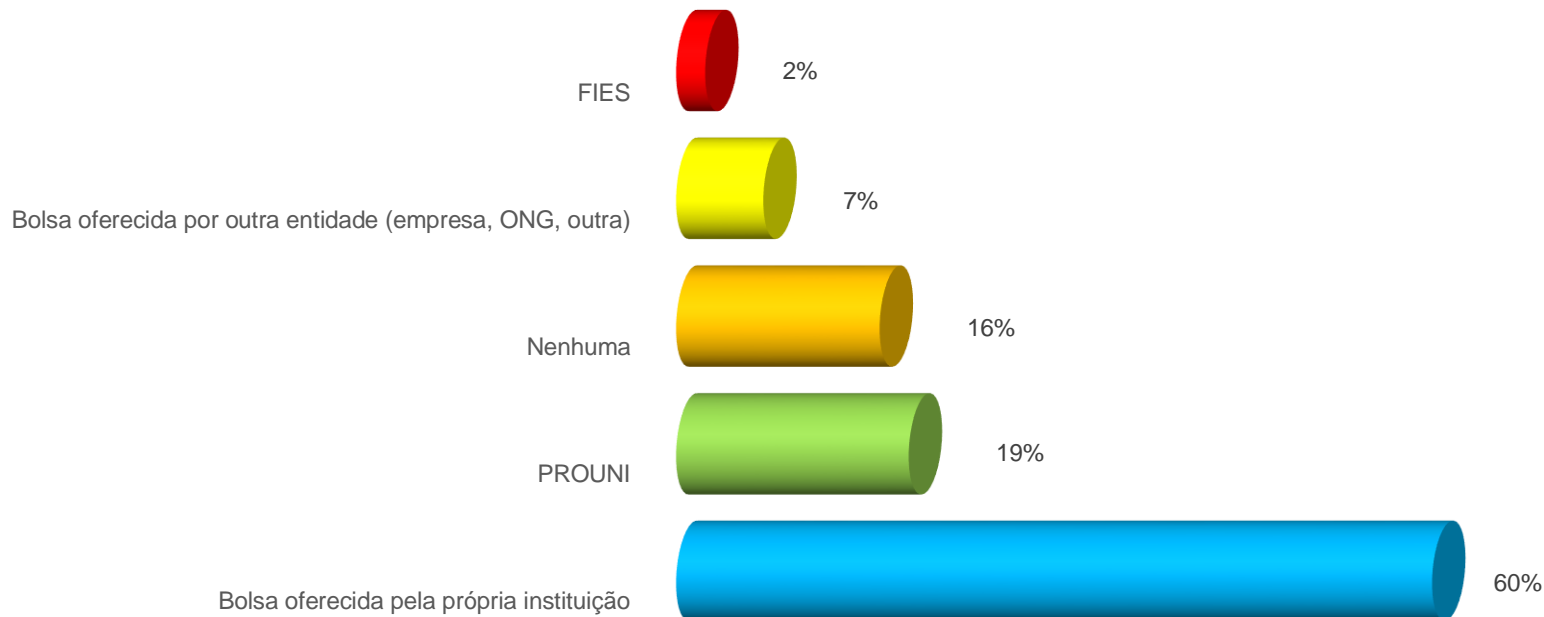
Não tenho renda e meus gastos são financiados pela minha família ou por outras pessoas

4%

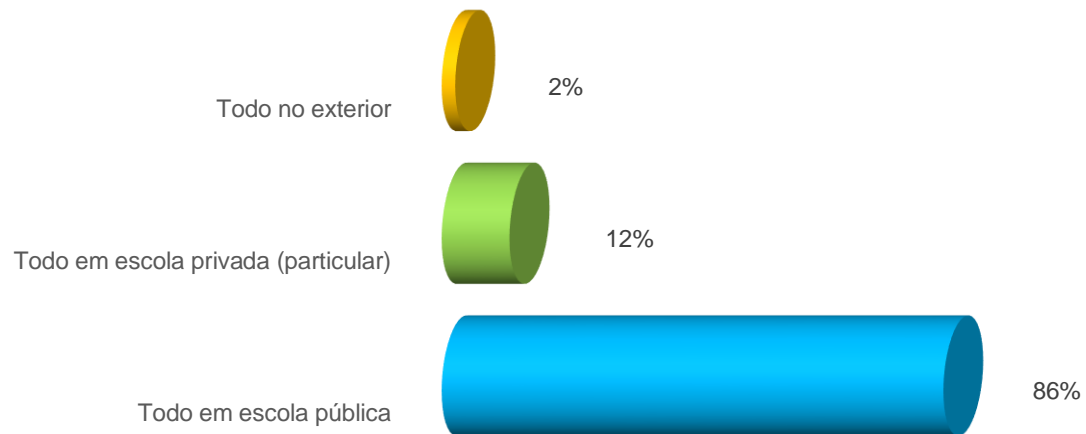
Não tenho renda e meus gastos são financiados por programas governamentais

# Que tipo de bolsa de estudos ou financiamento do curso você recebeu para custear todas ou a maior parte das mensalidades?

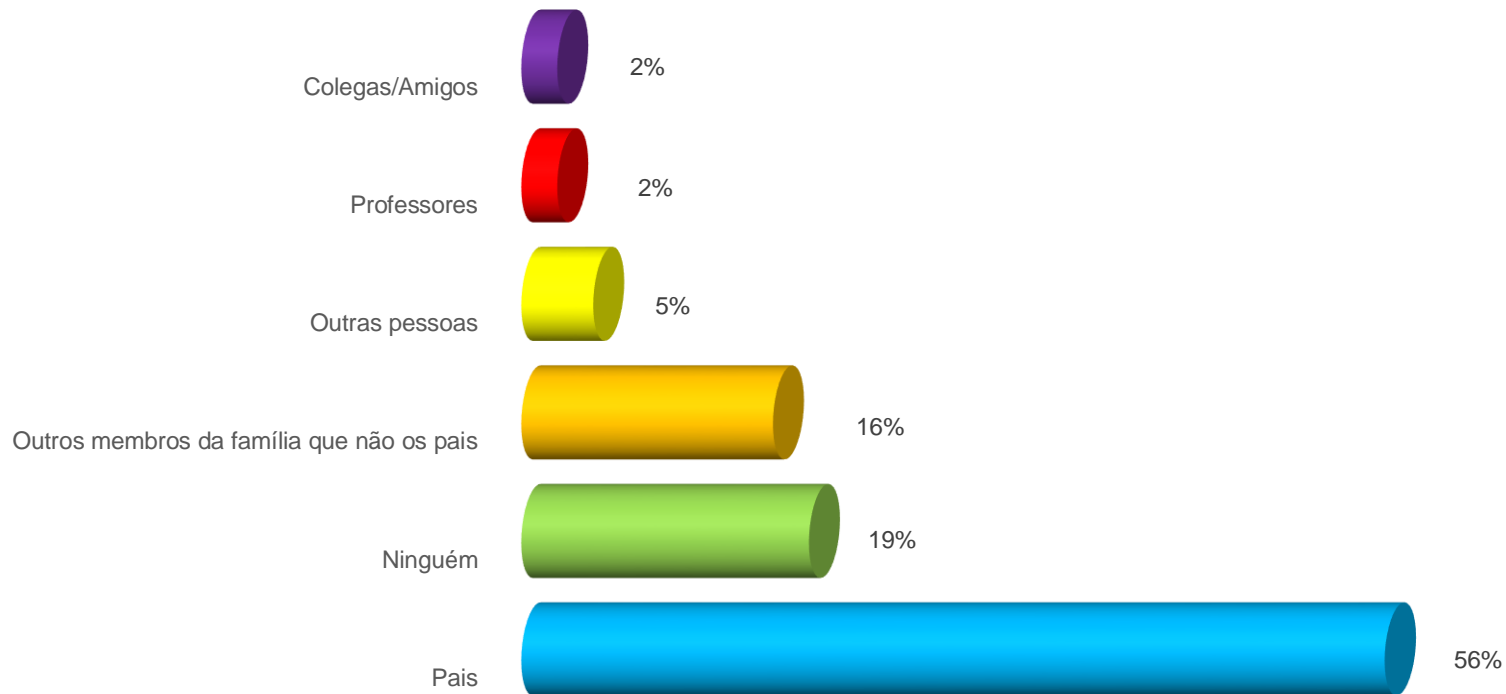
(No caso de haver mais de uma opção, marcar apenas a bolsa de maior duração.)




## Em que tipo de escola você cursou o ensino médio?



# Quem lhe deu maior incentivo para cursar a graduação?



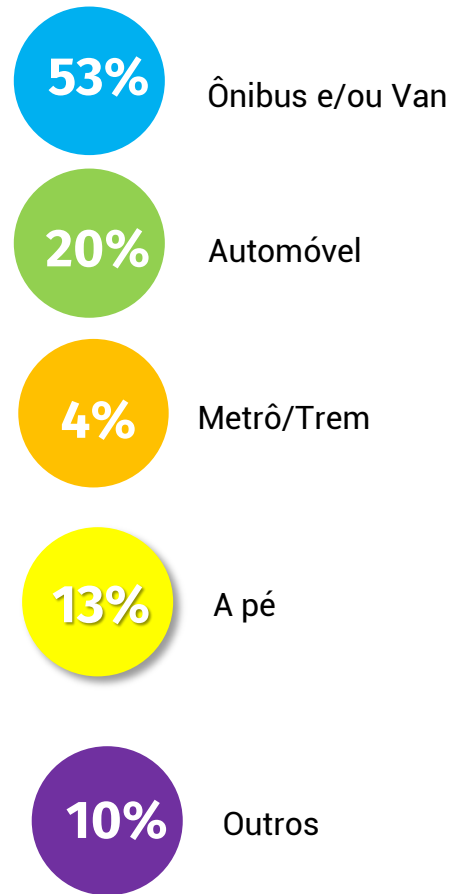

# Alguém em sua família concluiu um curso superior?



51% Sim

49% Não

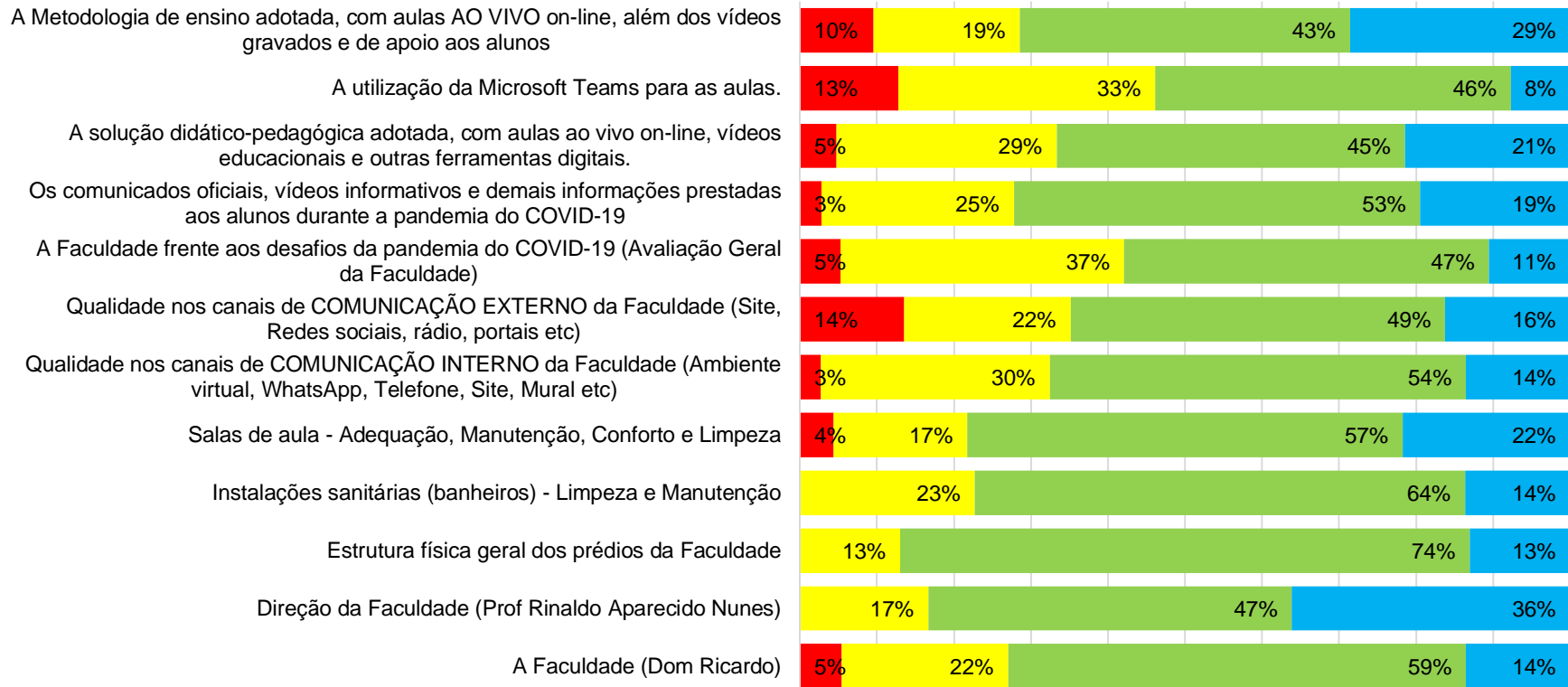
# Com relação ao seu deslocamento até a Faculdade, qual é o principal meio de transporte utilizado?



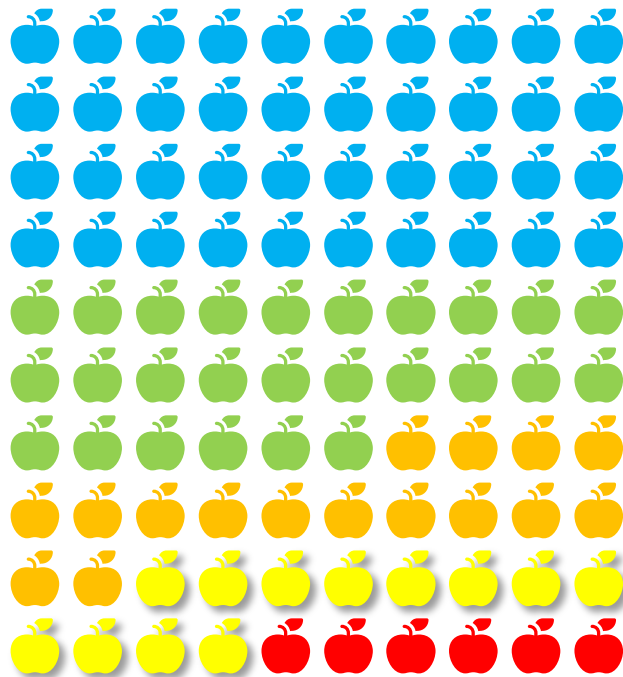


# Considerando o seu grau de satisfação, preencha de acordo com sua SATISFAÇÃO

■ INSATISFEITO ■ REGULARMENTE SATISFEITO ■ SATISFEITO ■ PLENAMENTE SATISFEITO



# Qual foi o seu nível de aprendizado, quando comparado o período de quarentena com o período anterior (normal)?



**40%**

Igual ao período anterior

**26%**

Um pouco menor

**16%**

Muito menor


**12%**

Bem melhor que período anterior

**6%**

Um pouco melhor que o anterior

# Qual foi o seu nível de motivação para estudar, quando comparado o período de quarentena com o período anterior (normal)?



**40%** Igual ao período anterior


**5%** Muito menor

**28%** Um pouco menor


**21%** Bem melhor que período anterior

**6%** Um pouco melhor que o anterior


# Você acredita que sua motivação nesse período de quarentena reduziu o seu aprendizado?



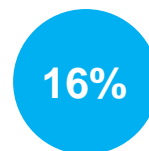

Sim, um pouco



Não, foi Igual ao período anterior




Sim, muito




Não, fiquei mais motivado

# Você acredita que a **nova metodologia** adotada nesse período de quarentena **reduziu o seu aprendizado?**




40%

Sim, reduziu um pouco




40%

Não, meu aprendizado foi igual ao período anterior



9%


Sim, reduziu muito



12%


Não, meu aprendizado foi melhor

# Você acredita que a **nova metodologia** adotada nesse período de quarentena **reduziu a sua motivação?**




44%

Sim, reduziu um pouco




28%

Não, minha motivação foi igual ao período anterior



12%


Sim, reduziu muito



16%

Não, minha motivação foi melhor

# Você teve **acessibilidade digital** (Computador com Internet e ou celular com internet) para acessar as aulas e demais ferramentas disponibilizadas pela faculdade?



**12%**

Tive acessibilidade e consegui assistir as aulas

**51%**

Tive algumas dificuldades, em acessar, mas não atrapalharam o meu estudo


**26%**

Tive algumas dificuldades em acessar que atrapalharam o meu estudo

**11%**

Tive muitas dificuldades em acessar e atrapalharam muito o meu estudo

# Você teve **acessibilidade metodológica** (ausência de barreiras nos métodos, teorias e técnicas de ensino/aprendizagem) para estudar e aprender?



**26%** Não tive nenhuma dificuldade com a nova metodologia adotada

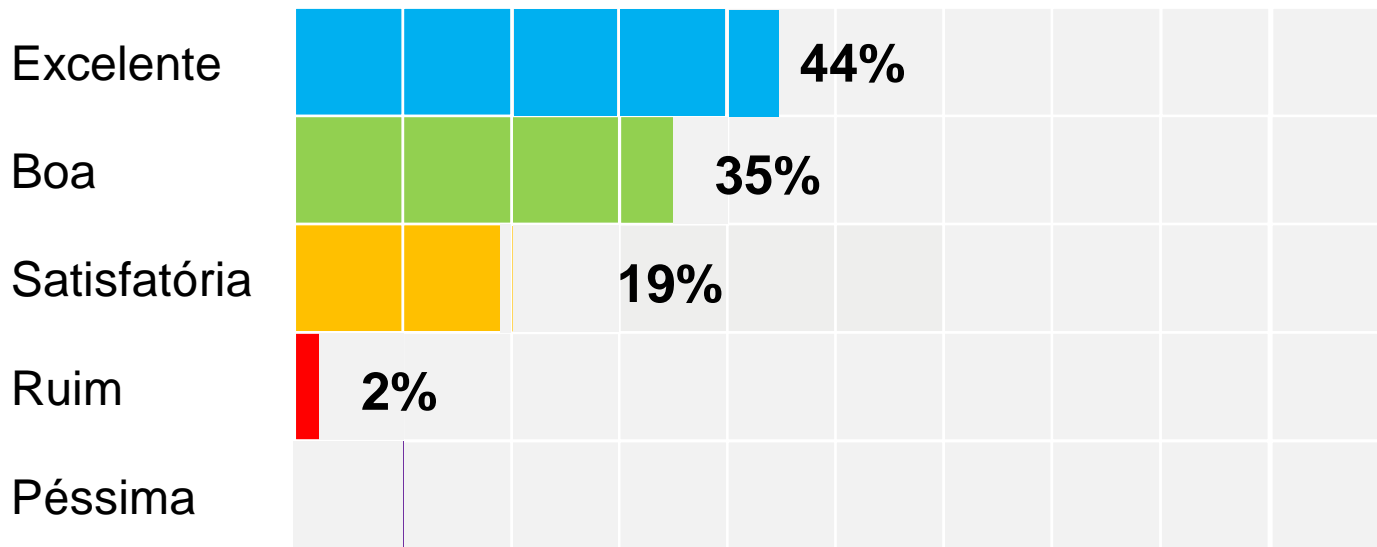
**44%** Tive algumas dificuldades com a nova metodologia, mas não atrapalharam o meu estudo

**26%** Tive algumas dificuldades com a nova metodologia que atrapalharam o meu estudo


**4%** Tive muitas dificuldades com a nova metodologia que atrapalharam o meu estudo



# Como você avalia a interatividade com os seus professores?



# Você teve alguma dificuldade no aprendizado nesse período de quarentena devido a metodologia adotada pela Faculdade?



47%

SIM, um pouco de dificuldade

12%

NENHUMA dificuldade

23%

SIM, mas tenho certeza que irei recuperar nos próximos semestres letivos

16%

NENHUMA dificuldade e acredito que a faculdade poderia utilizar em outros momentos


2%

SIM, muita dificuldade

# Você acredita que precisará de reposição do conteúdo com aulas presenciais após o período de quarentena?


**14%**

**SIM**



**58%**


**NÃO**




**28%**

**SIM**

em algumas disciplinas



Você acredita que essa metodologia de ensino adotada pela Faculdade (aulas on-line ao vivo) no período da pandemia poderia ser utilizada em outros momentos durante o seu curso?



**28%**

SIM, em todas as disciplinas

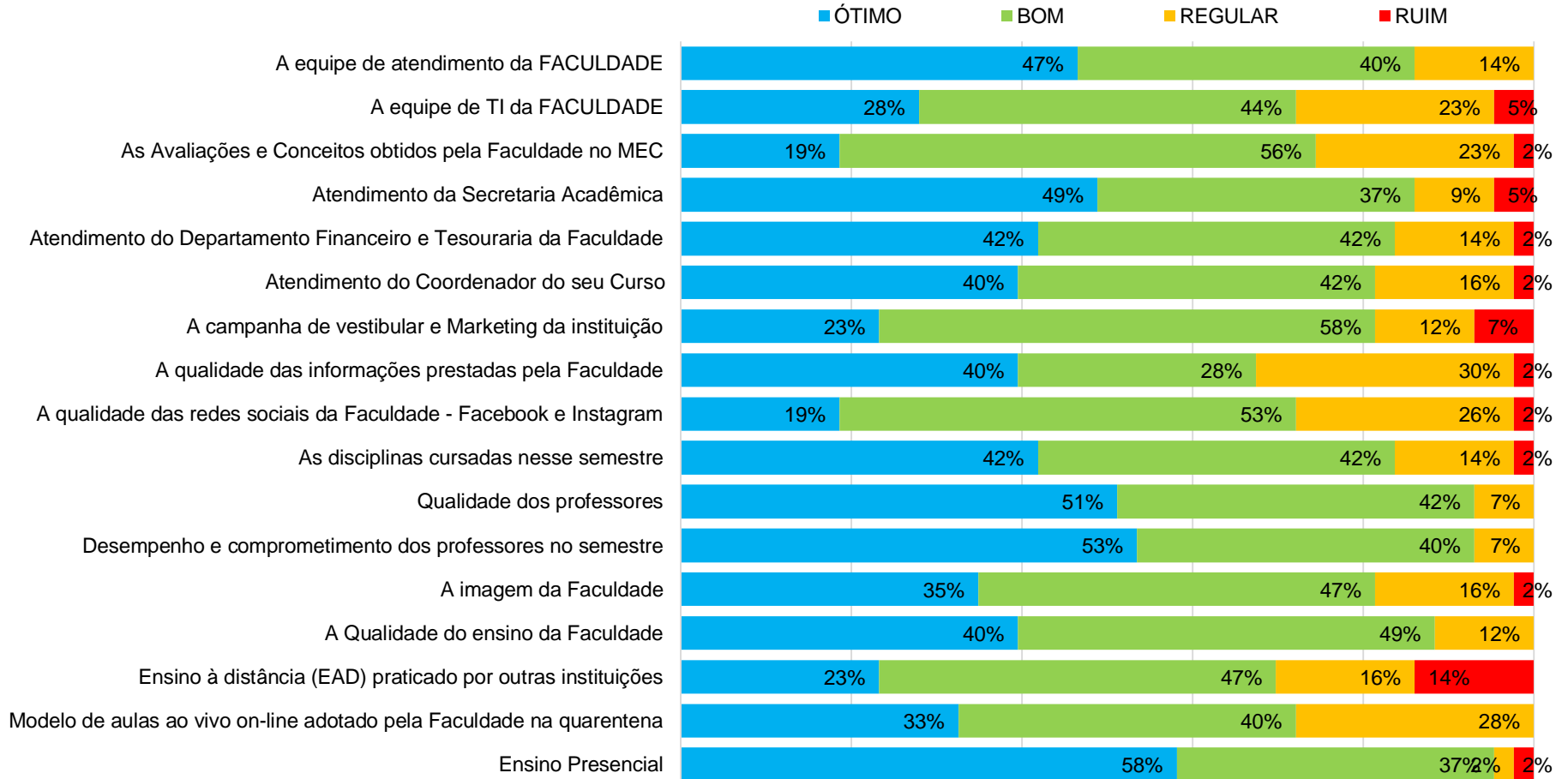
**58%**

SIM, em algumas disciplinas


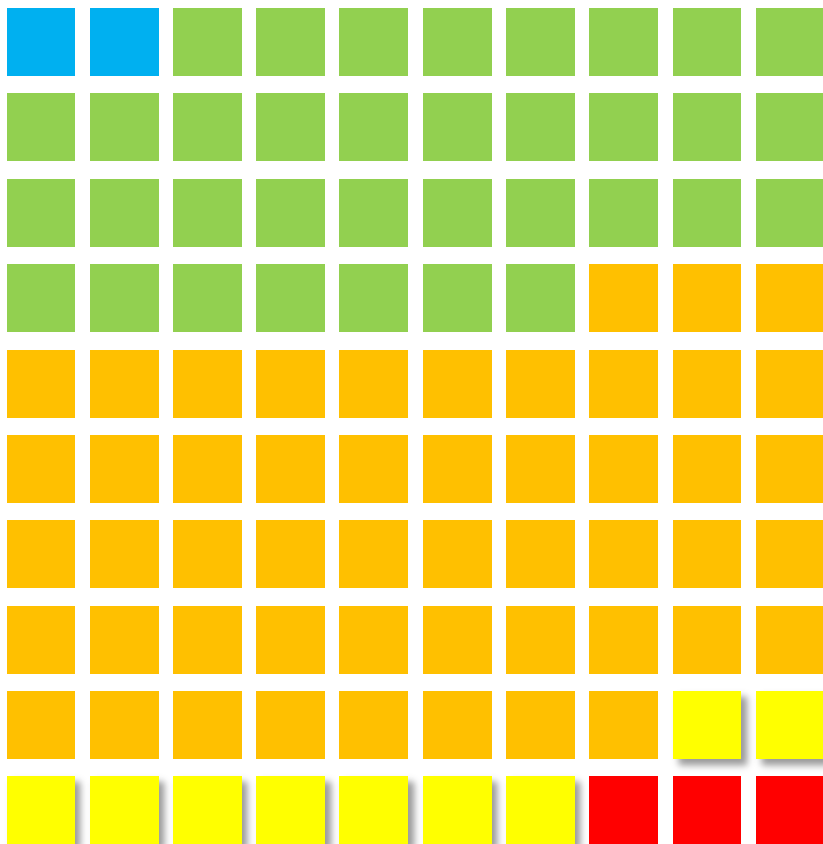
**14%**

Não


# Avalie as seguintes modalidades:



# Com relação as outras instituições, a Faculdade se saiu de que forma frente aos desafios da pandemia do COVID-19?



# Durante o período de pandemia você acessou sua aula on line de que forma?




30%

Ao vivo e também pelos vídeos gravados disponibilizados




56%

Ao vivo on line



5%

Através dos vídeos gravados disponibilizados



9%

Não acessei

## Qual é a **imagem** que você tem da FACULDADE?



2%

A melhor faculdade privada da região

40%

Uma das melhores faculdades privadas da região

53%

Vai se tornar a melhor faculdade privada da região

5%

Uma das piores faculdades privadas da região

0%

A pior faculdade privada da região



## Durante o período de pandemia você e sua família teve perda de renda?



23%

Não teve

16%

Sim, tive de 10%

2%

Sim, tive de 20%


16%

Sim, tive de 30%

43%

Sim, tive acima de 30%

# Você **recomendaria** a Faculdade para um amigo?



**81%** Sim

**19%** Não

## Você vai continuar estudando no próximo semestre na Faculdade?



44%

COM CERTEZA vou continuar estudando.

9%

SIM, estou me formando e pretendo fazer pós-graduação na Faculdade.

21%

SIM, mas depende das questões econômicas.

16%

SIM, mas depende de outras questões particulares.

2%

NÃO vou continuar estudando na Faculdade.

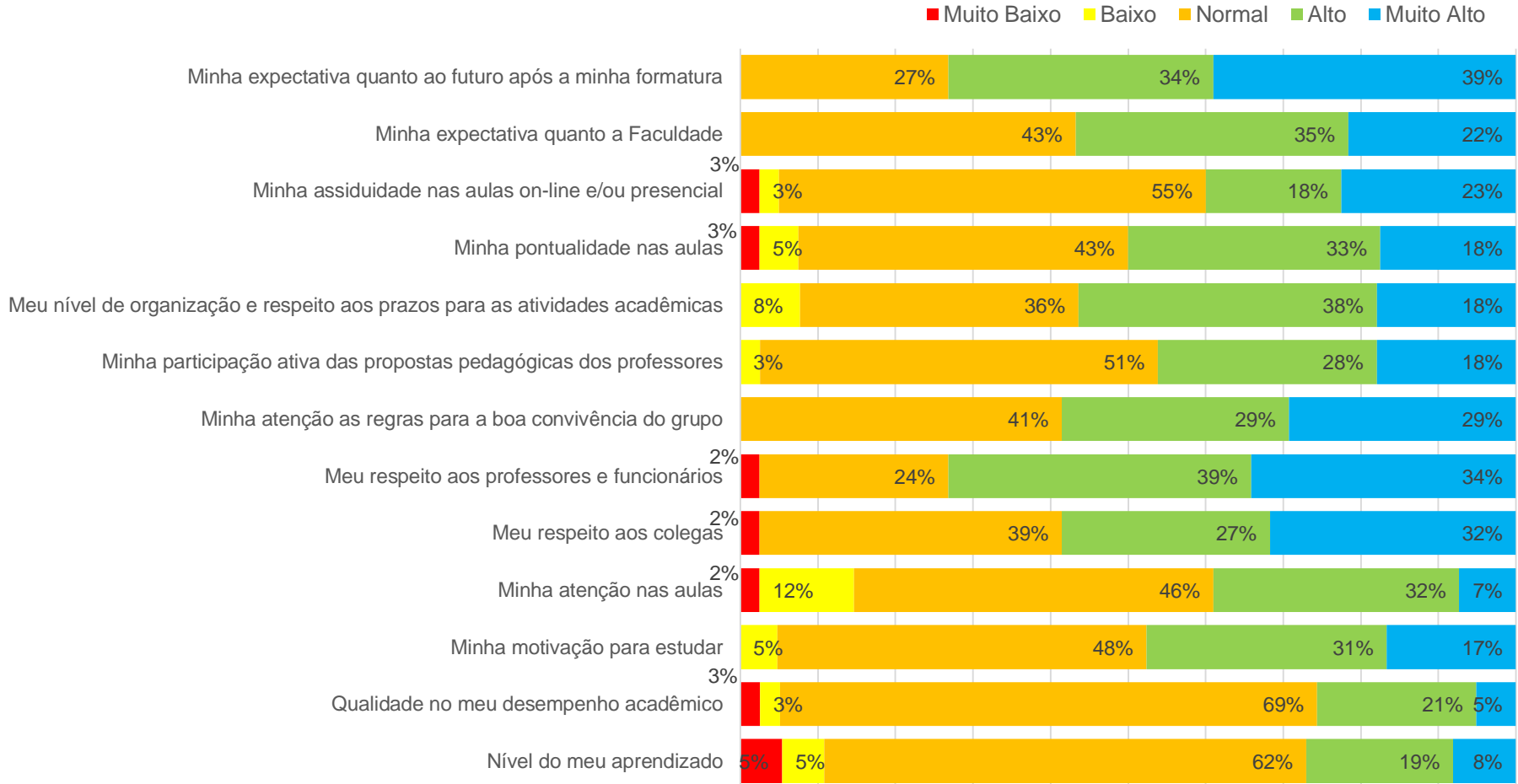
8%

NÃO, estou me formando.


## Quais as maiores Satisfações e Insatisfações com o seu curso?



# Faça uma auto avaliação desse semestre letivo nos indicadores a seguir:



## Na sua opinião, para o próximo ano letivo, qual seria o percentual ideal para a relação de aulas presenciais e on-line ao vivo?



28%

100% presencial, ou seja, todos os dias da semana com aulas presenciais obrigatórias.

21%

80% presencial, ou seja, 4 dias da semana com aulas presenciais obrigatórias e 1 dia com aula on-line ao vivo.

14%

60% presencial, ou seja, 3 dias da semana com aulas presenciais obrigatórias e 2 dias com aulas on-line ao vivo.

9%

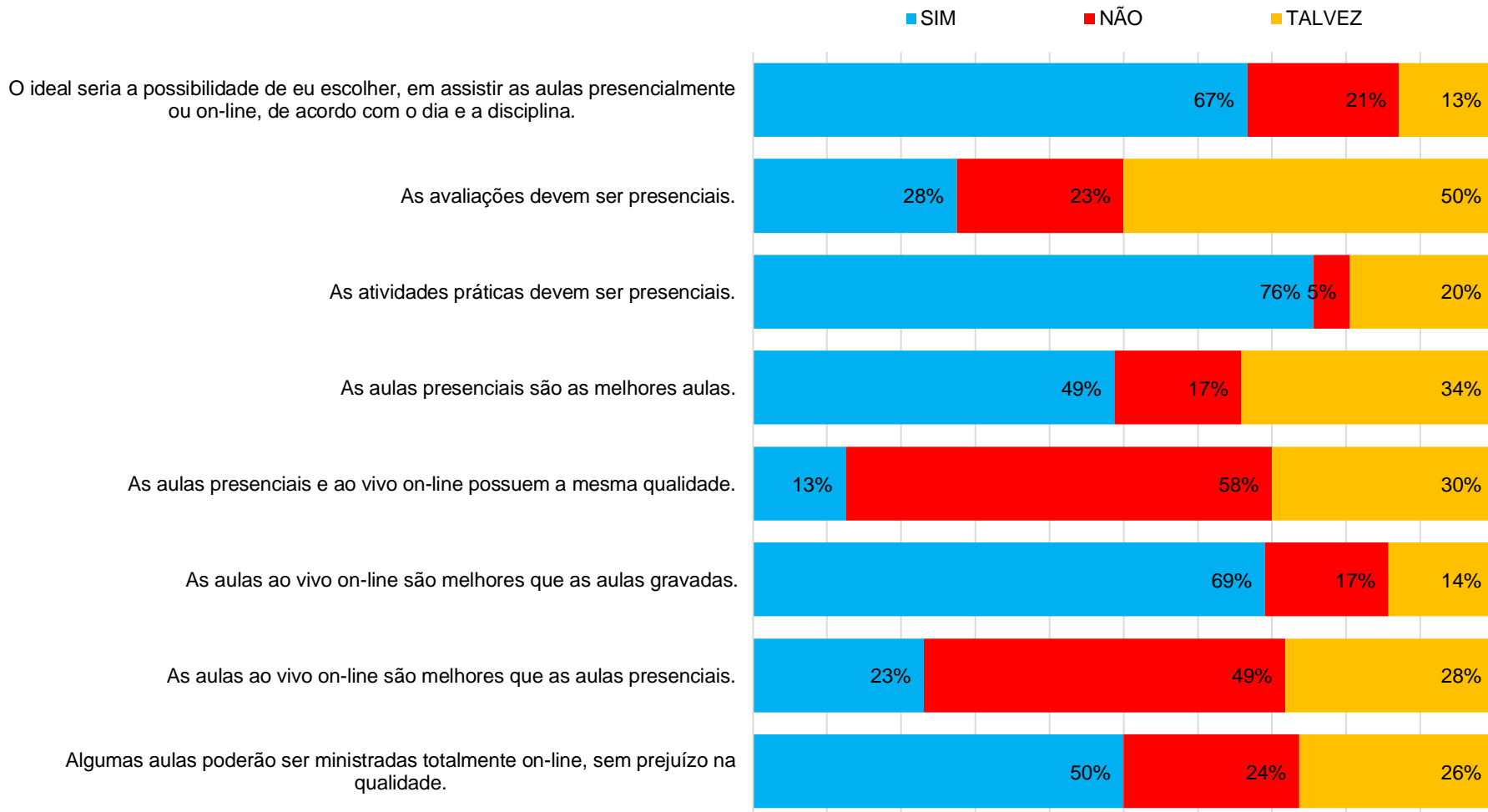
40% presencial, ou seja, 2 dias da semana com aulas presenciais obrigatórias e 3 dias com aulas on-line ao vivo.

7%

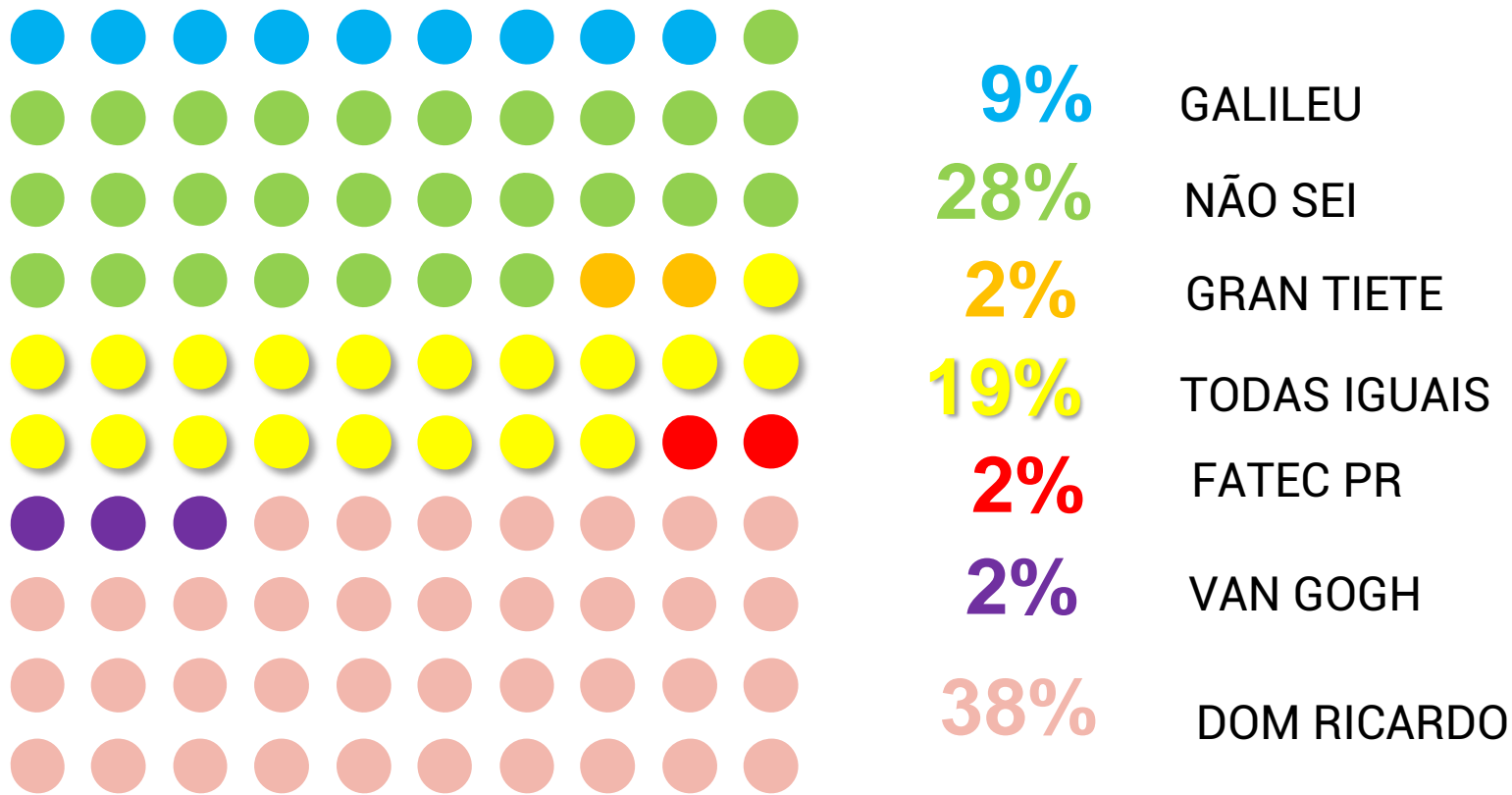
20% presencial, ou seja, 1 dia da semana com aulas presenciais obrigatórias e 4 dias com aulas on-line ao vivo.

21%

Aulas presenciais apenas em algumas disciplinas e nas atividades práticas.




Na sua opinião, qual a **melhor Faculdade** do grupo:





Na sua opinião, qual Faculdade possui o melhor corpo docente do grupo:



5%

GALILEU

35%

NÃO SEI

2%

GRAN TIETE

28%

TODAS IGUAIS

2%

FATEC PR

0%

VAN GOGH

28%

DOM RICARDO